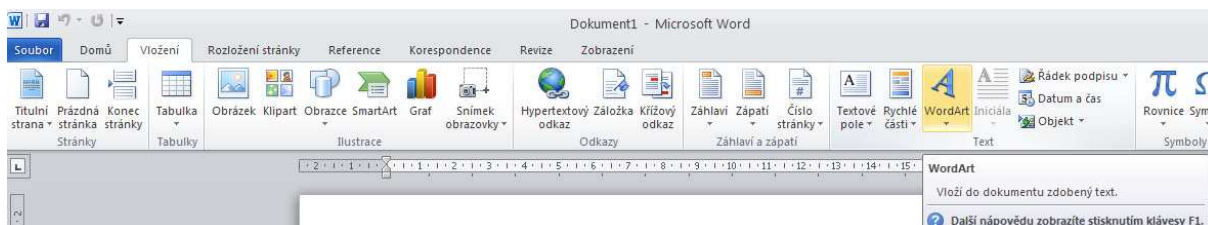


Microsoft Office (2010)

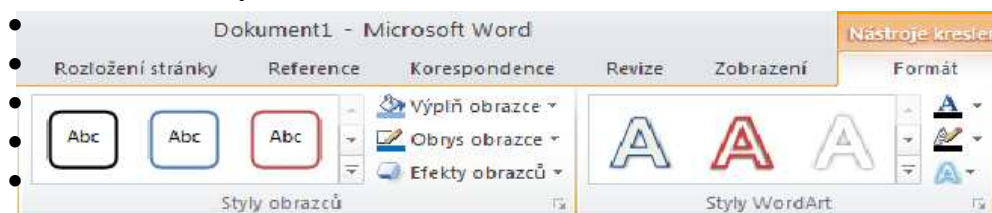
- balík kancelářských programů
- obsahuje:
 - MS Word – textový editor
 - MS Excel – tabulkový editor
 - MS Outlook – poštovní (e-mailový) program
 - MS Access – vytváření databází
 - a další součásti...

Microsoft Word

- **opakování:** rozložení klávesnice, psaní písmen, čísel, symbolů, znaků, klávesové zkratky, označování textu do bloku, editace, formát textu, klávesy **Delete**, **Home**, **End**, **Backspace**, **Caps Lock**, **Num Lock** a jejich použití, použití numerické klávesnice
- klávesa **Insert** – přepíná do modu přepisování
- **WordArt** – písmo se speciálními vlastnostmi



- Panel nástrojů **WordArt** – nástroje pro úpravu textu, barvy, tvaru
- **Výplň obrazce** – výplň, přechod, textura, vzorek
- **Obrys obrazce** – tloušťka, typ čáry
- **Efekty obrazců** – stín, odraz, záře...
- **Textové efekty** – zkosení, transformace...



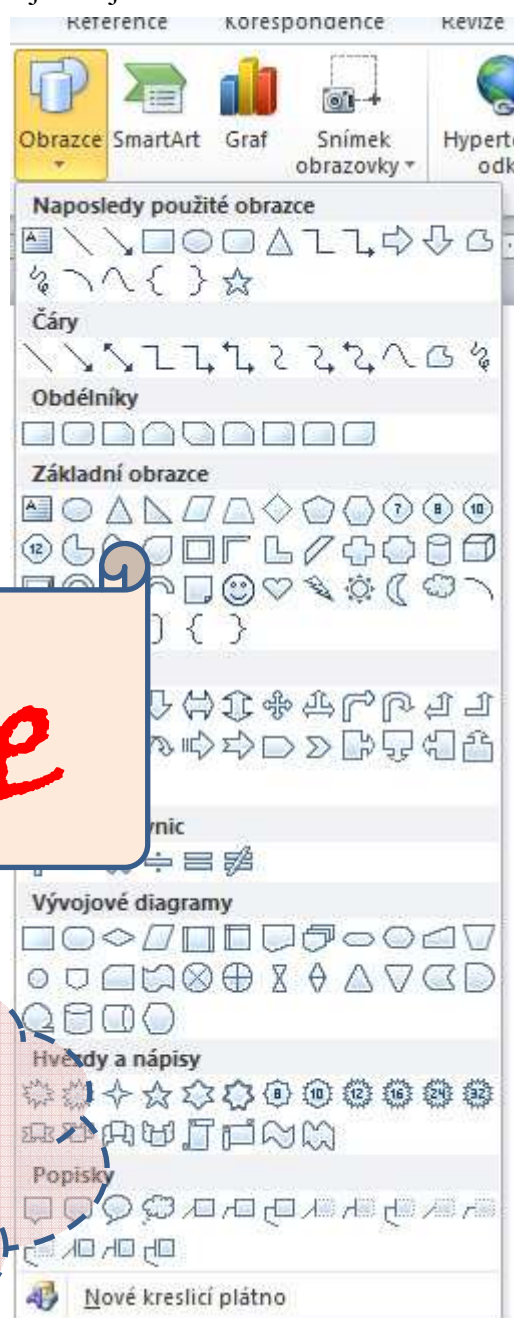
Úkol: Vytvořte ozdobný nápis. Použijte přitom co nejrozmanitější škálu a výše uvedených nástrojů. Zkus napodobit následující.



- **Obrazce**

Do textového dokumentu lze vkládat i obrazce nejrůznějších tvarů. Stačí na kartě **Vložit** kliknout na panel **Obrazce**.

Pomocí **Nástrojů kreslení** lze potom měnit vlastnosti vložených tvarů.



Úkol: Zkus napodobit, vyrob ozdobný nápis, komiksovou bublinu, diplom. Použij přitom co nejrozmanitější paletu ohraničení stránky, barvy stránky, Wordartu, obrázců, barev, obrysů, efektů...

• **Obrázky**

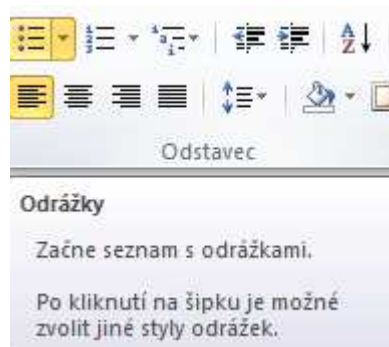
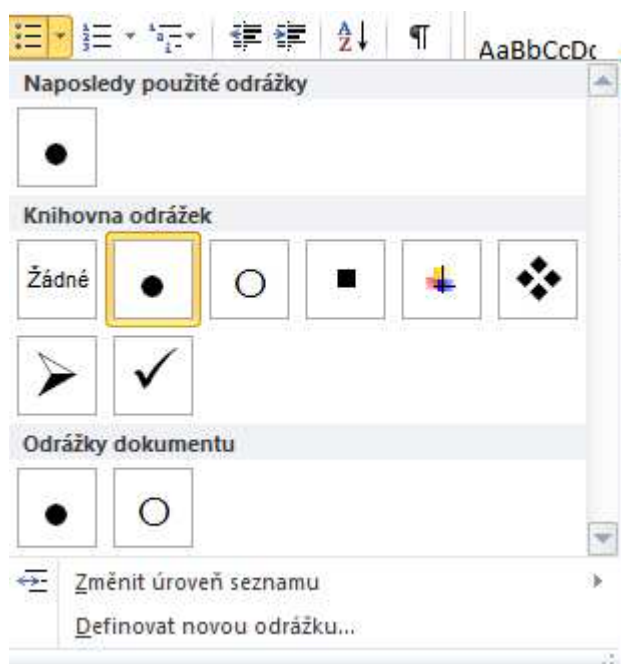
Pomocí panelu **Vložení – Obrázek** můžeme do textu vkládat obrázek.

Úkol: Pomocí obrázků (např.) ze školního výletu vytvoř komiks. Obrázky by měly mít stejnou velikost, komiksově bubliny stejný typ a barvu – použij částečnou průhlednost.



*Poznámka: Při vkládání jakýchkoliv objektů do textu dbejte na nastavení jejich pozice. Kliknutím pravým tlačítkem na objekt a zvolením možnosti **Formát obrázku** (u obrázců **Zalamovat text**) a zvolením základních možností **V textu**, **Obdélník**, **Těsně**, **Před textem**, **Za textem** zajistíme, jak se bude obrázek, obrazec chovat vzhledem k ostatnímu textu.*

- **Odrážky a číslování**



Úroveň odrážek směrem dolů měníme pomocí klávesy **Tab**. Opačným směrem se dostaneme pomocí klávesové zkratky **Shift – Tab**. Číslovaný seznam vytváříme podobným způsobem. Tvar odrážek i způsob číslování můžeme měnit v průběhu psaní, ale i dodatečně po vytvoření seznamu.

Úkol: Napiš drážkový seznam všech druhů listnatých stromů, na které si vzpomeneš.

Úkol: Napiš číslovaný seznam povahových vlastností, kterých si na druhých ceníš.

Úkol: Vymysli krátký test na volné téma o šesti otázkách po 3-4 možnostech.

Test – Tělesná výchova

- 1.) Kolik hráčů nastupuje při běžném fotbalovém utkání?
A): 22
B): 20
C): 23
D): 21
- 2.) Musí hráči v NHL nosit ~~plexi~~ jako ochranu očí?
A): Ano
B): Ne
C): Co je to plexi?
D): Co je to NHL?
- 3.) Kolik částí má basketbalové utkání?
A): 3 třetiny
B): 2 poloviny
C): 5 pětín
D): 4 čtvrtiny
- 4.) Z kolika metrů se v házené při faulu ~~běže~~ běží na bránu?
A): Ze 6 metrů
B): Z 9 metrů
C): Ze 7 metrů
D): Ani jedna odpověď není správná
- 5.) Jak se v ~~baseballu~~ říká odpalu ven z hřiště?
A): ~~Home run~~
B): ~~Home run~~
C): ~~Home run~~
D): ~~Home run~~
- 6.) Jak se říká v hokeji anglicky zakázané uvolnění?
A): Offside
B): Bully
C): icing
D): Nemá anglický název

Pololetní písemka

- 1.) Jak se liší savci od plazů?
a.) Savci jsou teplokrvní
b.) Plazi jsou teplokrvní
c.) Plazi jsou živorodí
- 2.) Co charakterizuje šelmy?
a.) Žijí na souši
b.) Jsou trjlokrvní
c.) Jsou masožravci
- 3.) Proč se placentálové jmenují placentálové?
a.) Mají placentu
b.) Mají vak
c.) Kládou vejce
- 4.) Čím se živí šelmy?
a.) Roślinami
b.) Masem
c.) vlnřavci
- 5.) Čím se živí hmyzořravci?
a.) Vlnřavci
b.) Hmyzem
c.) masem
- 6.) Čím se liší kytovci od ploutvonožců?
a.) Ploutvonožci mají ploutve
b.) Kytovci mají šlibry
c.) Stanbou kostry

Pozorně si projdi předchozí text a zkus zodpovědět na následující otázky:

Otázky ke shrnutí:

1. Které součásti obsahuje balík kancelářských programů Microsoft Office?
2. Vyhledej v dostupných zdrojích názvy jiných kancelářských programů.
3. Co to je WordArt? Jak ho použít? Které vlastnosti lze u WordArtu nastavit?
4. Jak používat Obrazce? Jak vložit předdefinované tvary? Jaké mají vlastnosti?
5. Jakým způsobem lze vkládat obrázky? Jak se vložené obrázky chovají vzhledem k okolnímu textu? Lze jejich „chování“ nějak ovlivnit?
6. Vyhledej v dostupných zdrojích definici komiksu.
7. Jaký je rozdíl mezi číslovaným a nečíslovaným seznamem?
8. Lze dodatečně měnit vzhled odrážek?
9. Lze dodatečně měnit způsob číslování seznamu?
10. K čemu slouží klávesová zkratka Shift-Tab?
11. Kolik je odhadem v textu vložených grafických ukázek, obrázků? Kolik jich je tam přesně?